



# APP TESTIGO DE CAMPAÑA

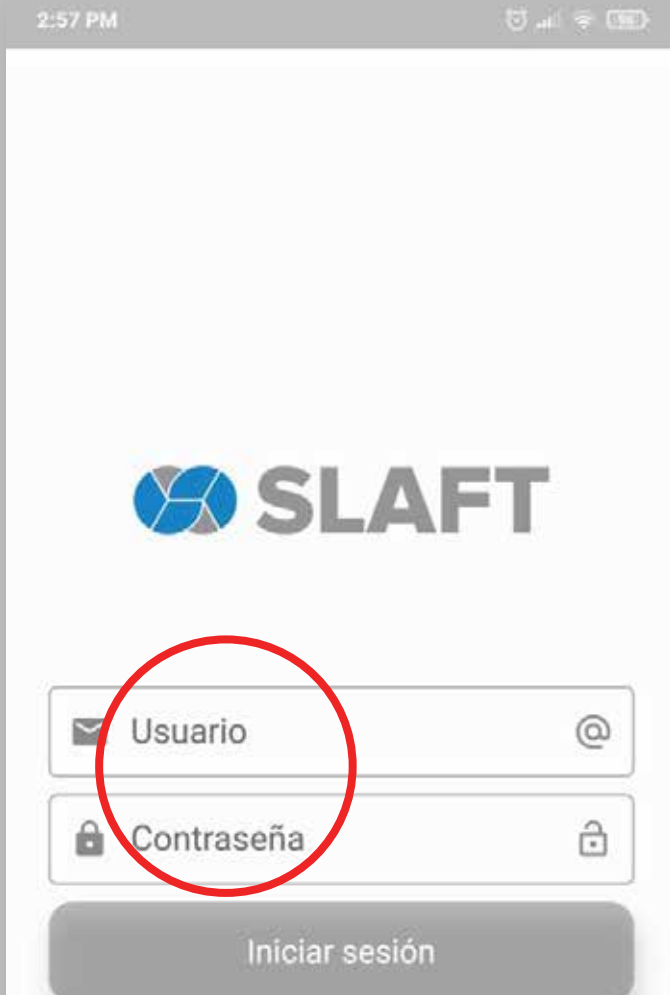


DESCARGA EL APP DE:  
<https://slaft.com.mx/public/app/SLAFTQR.apk>

# 1. INGRESA CON TU USUARIO

Usa tu login y password. Recuerda que debe de coincidir con mayúsculas y minúsculas.

Espera a que cargue la información



## 2. SELECCIONA LA INSTANCIA

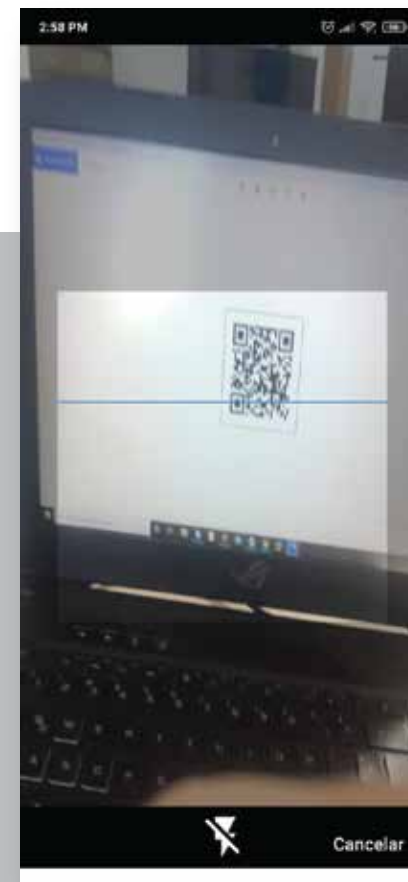
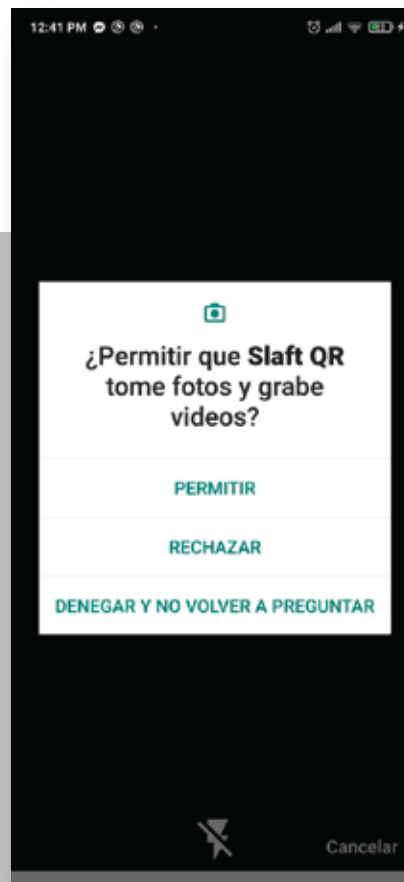
Puedes trabajar con varios proyectos.

Aqui selecciona DEVLYN y se carga la información correspondiente.



### 3. SCAN QR

Presiona el Boton del QR abajo a la derecha.  
Te pedira permiso para usar tu cámara.  
Estás Listo!



## 4. REGISTRA TU TRABAJO

Ya esta precargada TODA LA INFORMACIÓN

A) Cambia el STATUS A OK (hacia la derecha)

B) Toma la fotografía

C) Haz click en la palomita y LISTO!!

